

# MONTERING & TILLBEHÖR

## BLÄCKSTRÅLESKRIVARE


Hitachis bläckstråleskrivare är anpassade för att användas i de flesta typer av produktionsmiljöer.

Montering av Hitachi bläckstråleskrivare kan utföras på flera olika sätt och skrivhuvudet kan monteras i valfri riktning, även så att den kan skriva på undersidan av en passerande produkt. För montering och installation finns en mängd tillbehör som är beskrivna i en separat broschyr.

Svenska Allen har lång erfarenhet av installationer och naturligtvis hjälper vi till med tips och råd vid monteringen.

### Snabbfakta:

- Snabba installationer med standardfästen
- Pulsgivare för varierande hastighet
- Rostfria förvaringsskåp
- Utrustning för statisk elektricitet
- Fotoceller



Märkning av flaskor underifrån med Hitachi bläckstråleskrivare




Installation i kylrum +4°C

# TILLBEHÖR



Rostfritt skåp med förvaring, som kan utrustas med låsbara hjul som tillval  
Z 9995

Vagn till skåp med låsbara hjul  
Z9997



Halvautomatisk märkstation  
I.0000.00029



Pulsgivare  
I.0100.00030



Standardfäste  
Z 9998



Justerbart fäste  
I.0000.00045



Slanghållare I.0000.00017



Signalhorn K772412001-RX




Fotocell  
10 28 088



Tvättstation  
Z 9994



Flaska  
I.0104.5100



Rostfria rör Ø 30 mm  
Z 9990 - 1000 - 1m  
Z 9990 - 500 - 0,5 m  
Z 9990 - 300 - 0,3 m



MKXK-K



MKXFS-KU



MKXFK-KU



MKXW-KU



MKXGP(Z)-KU



MKXKVR-KU



MKXM-KU

**HITACHI**